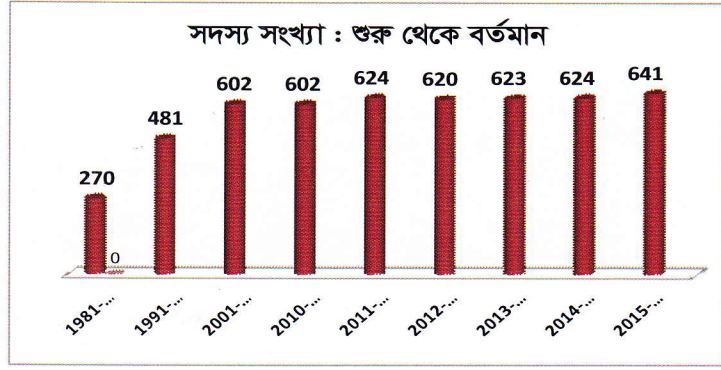


এক নজরে আঠারগ্রাম কো-অপারেটিভ ক্রেডিট ইউনিয়ন লিঃ

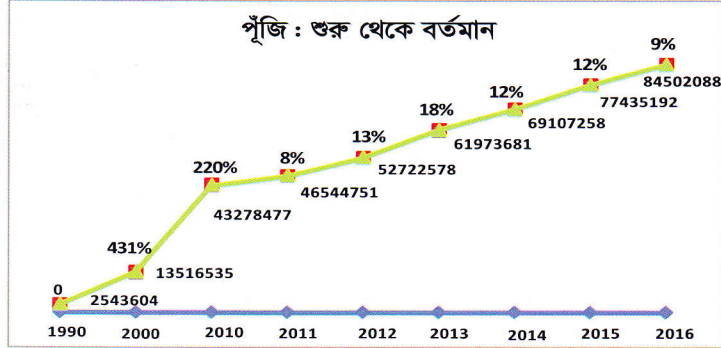
সদস্য সংখ্যা

বৎসর	সদস্য সংখ্যা
১৯৮১-১৯৯০	২৭০
১৯৯১-২০০০	৪৮১
২০০১-২০১০	৬০২
২০১০-২০১১	৬০২
২০১১-২০১২	৬২৪
২০১২-২০১৩	৬২০
২০১৩-২০১৪	৬২৩
২০১৪-২০১৫	৬২৪
২০১৫-২০১৬	৬৪১



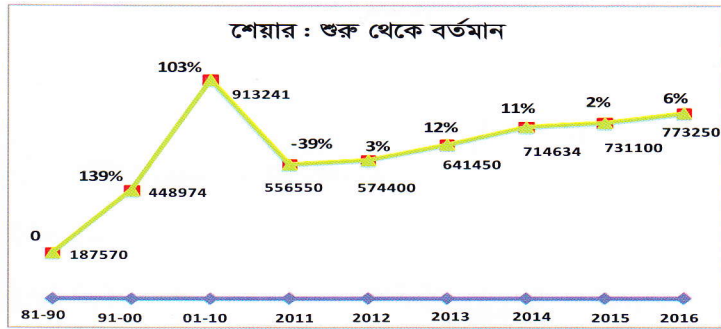
মূলধন

Year	total	growth %
1990	2543604	
2000	13516535	431%
2010	43278477	220%
2011	46544751	8%
2012	52722578	13%
2013	61973681	18%
2014	69107258	12%
2015	77435192	12%
2016	84502088	9%



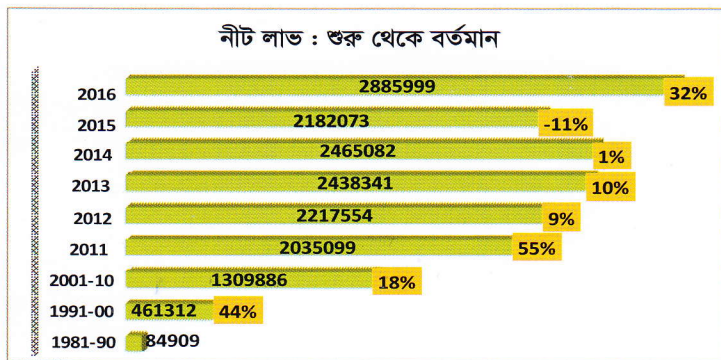
শেয়ার মূলধন

Year	average	growth %
1981-1990	187570	
1991-2000	448974	139%
2001-2010	913241	103%
2011	556550	-39%
2012	574400	3%
2013	641450	12%
2014	714634	11%
2015	731100	2%
2016	773250	6%



প্রকৃত লাভ

Year	average	growth %
1981-1990	84909	
1991-2000	461312	44%
2001-2010	1309886	18%
2011	2035099	55%
2012	2217554	9%
2013	2438341	10%
2014	2465082	1%
2015	2182073	-11%
2016	2885999	32%



খ্রিষ্ট জমা

Year	average	growth %
1986-1990	66431	
1991-2000	907647	1266%
2001-2010	2023714	123%
2011	1066977	-47%
2012	1013083	-5%
2013	1446860	43%
2014	1503458	4%
2015	1408830	-6%
2016	1225857	-13%

